

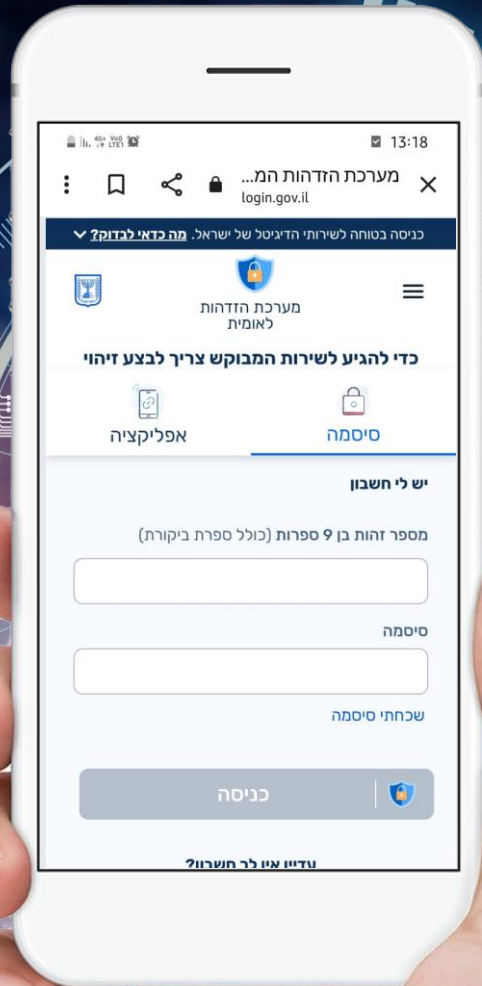


# הזדהות לאומית

גישה בטוחה  
לשירותים הדיגיטליים של ישראל

יערית דהן – מנהלת מוצר

[yaarita@digital.gov.il](mailto:yaarita@digital.gov.il)



# מהלך ההדרכה

1. שותפים בפתרון
2. הצגת כללית של הזדהות לאומית
3. יתרונות חיבור מערכת מסלול להזדהות לאומית
4. תהליך הרשמה וכניסה למערכת הזדהות
5. בקשת הרשאה באזור עסקי – פנייה לדירקטור החברה

# שותפים בתהליך

מערכת מסלול +  
רשות המיסים



מסלול +

אזור אישי/עסקי  
ממשלתי  
My.gov.il



מערכת הזדהות  
לאומית  
Login.gov.il



# מערכת הזדהות

## שער הכניסה לשירות דיגיטלי מאובטח



# מעל ל - 350 יישומים דיגיטליים מזוהים



מסלול +



# דף כניסה להזדהות לאומית

## הזדהות וכניסה לשירות מבוקש

### כניסה עם סיסמה

מספר זהות בן 9 ספרות (כולל ספרת ביקורת)

סיסמה

שכחתי סיסמה

כניסה

דרכים נוספות להזדהות



תעודת זהות  
ביומטרית



כרטיס חכם



אפליקציית  
GovID

### אין לך סיסמה עדיין?

הרשמה להזדהות הלאומית תסייע לך לצרוך שירותים ממשלתיים רבים ומגוונים באמצעים דיגיטליים

להרשמה

## הזדהות וכניסה לשירות מבוקש

### כניסה עם סיסמה

מספר זהות בן 9 ספרות (כולל ספרת ביקורת)

סיסמה

שכחתי סיסמה

כניסה

### דרכים נוספות להזדהות



תעודת זהות  
ביומטרית



כרטיס חכם



אפליקציית  
GovID

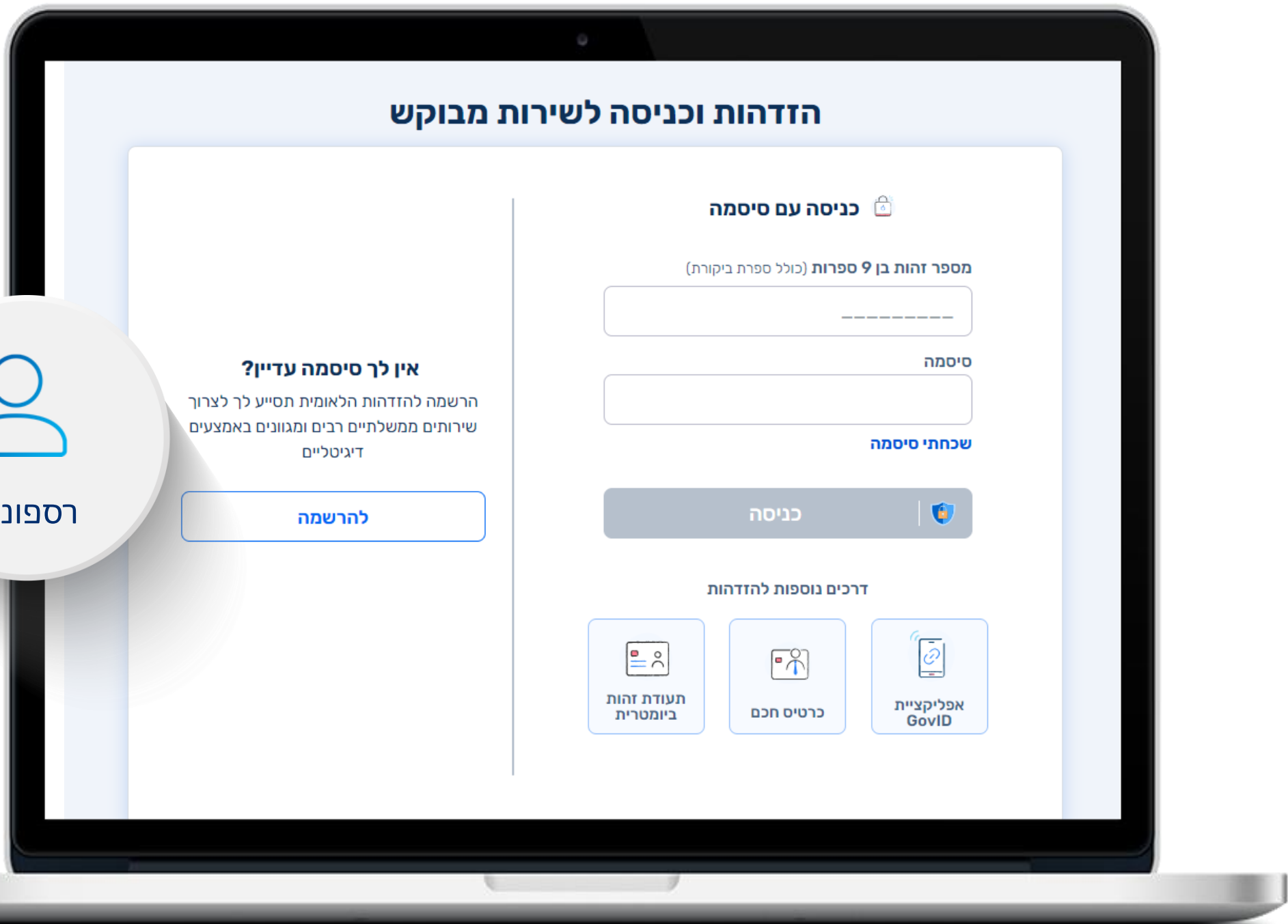

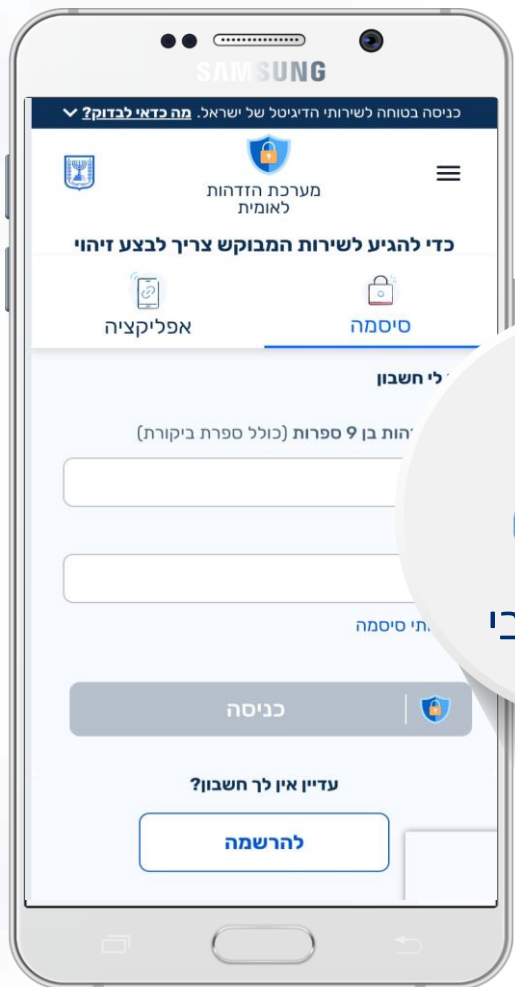
### אין לך סיסמה עדיין?

הרשמה להזדהות הלאומית תסייע לך לצרוך שירותים ממשלתיים רבים ומגוונים באמצעים דיגיטליים

להרשמה



מתורגם לשפות





## הזדהות וכניסה לשירות מבוקש

### כניסה עם סיסמה

מספר זהות בן 9 ספרות (כולל ספרת ביקורת)

סיסמה

שכחתי סיסמה


### אין לך סיסמה עדיין?

הרשמה להזדהות הלאומית תסייע לך לצרוך שירותים ממשלתיים רבים ומגוונים באמצעים דיגיטליים

### דרכים נוספות להזדהות



תעודת זהות  
ביומטרית



כרטיס חכם



אפליקציית  
GovID



# יתרונות



❖ חווית משתמש **אחת** – כניסה עם אותו סיסמה לכל היישומים המזוהים

❖ מייתרת עבורכם את השימוש בכרטיס חכם – **אין צורך בכרטיס!**

❖ **חיסכון עלויות** של הנפקת כרטיסים חכמים חדשים

# מערכת מסלול - מערכת הזדהות לאומית

חד פעמי

1. הרשמה

2. כניסה עם ת.ז + סיסמה - ללא כרטיס חכם

חד פעמי

כניסה עם כרטיס חכם - התקנת רכיב

חד פעמי

3. קבלת הרשאה מדירקטור החברה להיכנס בשם החברה

למערכת מסלול - ללא כרטיס חכם

# 01 הרשמה

א. טופס הרשמה - תיקוף מול מאגרים

ב. תעודת זהות חכמה (ביומטרית)

נגיש ממחשב או בעמדת שירות



## הזדהות וכניסה לשירות מבוקש

### אין לך סיסמה עדיין?

הרשמה להזדהות הלאומית תסייע לך לצרוך שירותים ממשלתיים רבים ומגוונים באמצעים דיגיטליים


[להרשמה](#)

### כניסה עם סיסמה

מספר זהות בן 9 ספרות (כולל ספרת ביקורת)

סיסמה

[שכחתי סיסמה](#)

כניסה 

### דרכים נוספות להזדהות



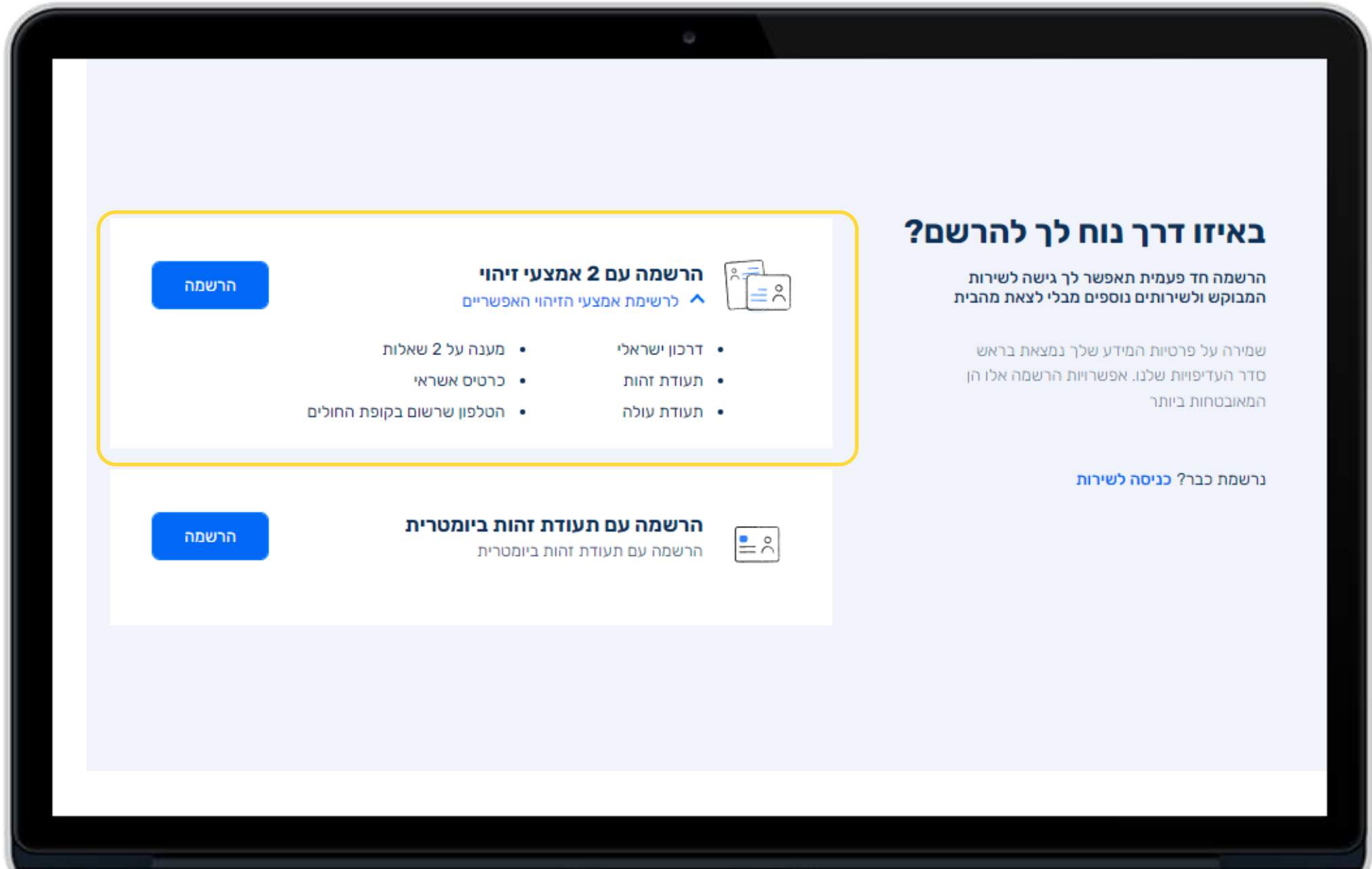
תעודת זהות  
ביומטרית



כרטיס חכם




אפליקציית  
GovID



הרשמה

### הרשמה עם 2 אמצעי זיהוי

לרשימת אמצעי הזיהוי האפשריים 



- דרכון ישראלי
- מענה על 2 שאלות
- תעודת זהות
- כרטיס אשראי
- תעודת עולה
- הטלפון שרשום בקופת החולים

הרשמה

### הרשמה עם תעודת זהות ביומטרית

הרשמה עם תעודת זהות ביומטרית



## באיזו דרך נוח לך להרשם?

הרשמה חד פעמית תאפשר לך גישה לשירות המבוקש ולשירותים נוספים מבלי לצאת מהבית

שמירה על פרטיות המידע שלך נמצאת בראש סדר העדיפויות שלנו. אפשרויות הרשמה אלו הן המאובטחות ביותר

נרשמת כבר? [כניסה לשירות](#)

# טופס הרשמה - תיקוף מול מאגרים



## בחירת שתי שאלות :

- תאריך שינוי מצב אישי ?
- תאריך הנפקת תעודת זהות ?
- תאריך יציאה אחרון מהארץ ?
- מספר תעודת אזרח ותיק ?
- מספר דרכון זר (עולה חדש) ?
- תאריך עלייה לארץ (עולה חדש) ?
- מספר חשבון בנק תשלום סיוע בשכר דירה ?
- תאריך סיום חוזה שכירות ?
- סכום סיוע בדיור המשולם בפועל ?





## הרשמה להזדהות הלאומית

תהליך הרשמה חד פעמי יאפשר לך גישה לשירותי ממשלה וגופים ציבוריים, שדורשים זיהוי אישי

3. אימות טלפון נייד

2. אימות דואר אלקטרוני

1. זיהוי



### פרטים אישיים נא למלא את כל חשדות

שם משפחה (כמו שמופיע בתעודת הזהות)

שם פרטי (כמו שמופיע בתעודת הזהות)

מספר זהות בן 9 ספרות (כולל ספרת ביקורת)

אימות דואר אלקטרוני

כתובת דואר אלקטרוני

קוד אימות יישלח בהמשך תהליך ההרשמה

אימות טלפון נייד

טלפון נייד

קוד אימות יישלח בהמשך תהליך ההרשמה

איך לשלוח לך את הקוד?  
בהמשך תהליך ההרשמה ובכניסות הבאות, יישלח לך קוד לאימות

בהקראה קולית

במסרון (SMS)

ניתן להירשם עם  
טלפון זר (בינלאומי)



## הרשמה עם 2 אמצעי זיהוי

נא למלא את כל השדות

כדי לשמור על רמת אבטחה גבוהה, עליך לבחור 2 אמצעי זיהוי מהרשימה הבאה ולמלא את המידע המבוקש

### 1. אמצעי זיהוי ראשון

1

אפשר להזדהות עם...



### 2. אמצעי זיהוי שני

2

אפשר להזדהות עם...



## יצירת סיסמה

נא למלא את כל השדות

סיסמה זו תשמש אותך בכניסות הבאות למערכת ההזדהות  
מומלץ לשמור עותק של הסיסמה במקום בטוח

### הסיסמה צריכה לכלול

- בין 8 ל- 20 תווים
- גם אותיות קטנות וגם גדולות, באנגלית  
בלבד (ABC abc)
- ספרה אחת לפחות (0-9)
- תו אחד מיוחד לפחות (\$@#)


### שימו לב

- לא להשתמש במספר הזהות שלך
- לא לחזור על תו יותר מפעמיים ברציפות

סיסמה

חצגת הסיסמה 


אימות הסיסמה

חצגת הסיסמה 

## מוותרים על ניירות ושומרים על הסביבה

מהיום מפסיקים לחכות לדואר ומקבלים מידע אישי מגופים ממשלתיים ישירות לדואר האלקטרוני ו/או לטלפון הנייד (דיוור ממשלתי דיגיטלי)

אולי מאוחר יותר

אני רוצה לעבור לדיוור דיגיטלי 

אישור קבלת הדיוור מהווה הסכמה לכך שקראת ואישרת את תנאי השימוש של הדיוור הממשלתי הדיגיטלי

דיוור דיגיטלי עשוי להחליף את משלוח הדואר הפיזי הרגיל. אפשר בכל עת לשנות את בחירתך בהגדרות החשבון שלך באזור האישי הממשלתי

קראתי ואישרתי את תנאי השימוש של מערכת ההזדהות הלאומית

לשלב הבא

תקן אבטחה ISO-27032 ו-ISO-27001 

שאלות נפוצות • תמיכה טכנית • הצהרת נגישות • תנאי שימוש

© כל הזכויות שמורות לממשל זמין

# הרשמה להזדהות הלאומית

תהליך הרשמה חד פעמי יאפשר לך גישה לשירותי ממשלה וגופים ציבוריים, שדורשים זיהוי אישי

1. זיהוי

2. אימות דואר אלקטרוני

3. אימות טלפון נייד

## אימות טלפון נייד

שלחנו קוד אימות לטלפון הנייד שלך **XXX-XXX3213**



מה הקוד שקיבלת?

הגנת הפרט

קוד האימות תקף ל- 30 דקות

לשלב הבא

# הרשמה להזדהות הלאומית

תהליך הרשמה חד פעמי יאפשר לך גישה לשירותי ממשלה וגופים ציבוריים, שדורשים זהויה אישי

3. אימות בלחץ היד

2. אימות דואר אלקטרוני

1. זהויה

## אימות דואר אלקטרוני

שלחנו קוד חד פעמי לדוא"ל שלך **art14@gmail.com**



ההקוד שקיבלת?

הצגת הסמסטה

קוד האימות תסיר לך 30 דקות

אם לא קיבלת את הודעת הדוא"ל כדאי לבדוק בתבנית הספאם (דואר זבל)

לשלח חבאי




## הפרטים שלך נשמרו בהצלחה!

אנחנו מעבירים אותך לשירות המבוקש

יופי! התחברת בהצלחה

אנחנו מעבירים אותך לשירות המבוקש

פרטי הקשר שלך כבר יהיו שם ואין צורך להכניס אותם מחדש



להרשמה

הרשמה עם 2 אמצעי זיהוי  
לרשימת אמצעי הזיהוי האפשריים



להרשמה

הרשמה עם תעודת זהות ביומטרית  
להרשמה זו נדרשים תעודת זהות ביומטרית פעילה,  
קורא כרטיס חכם וסיסמה אישית שקיבלת בעת הנפקת תעודת הזהות



## באיזו דרך נוח לך להרשם?

הרשמה חד פעמית תאפשר לך גישה לשירות המבוקש ולשירותים נוספים מבלי לצאת מהבית

שמירה על פרטיות המידע שלך נמצאת בראש סדר העדיפויות שלנו. אפשרויות הרשמה אלו הן המאובטחות ביותר

נרשמת כבר? כניסה לשירות

נגיש רק ממחשב  
או בעמדת שירות



## הזדהות וכניסה לשירות מבוקש

[חזרה](#) →


כניסה עם תעודת זהות ביומטרית 



מה צריך להכין?

קורא כרטיס חכם איפה אפשר לקנות אותו? 

תעודת זהות ביומטרית פעילה מה זה? 

קוד אישי של תעודת הזהות איפה זה נמצא? 

בכניסה ראשונה צריך לאשר באופן חד פעמי הורדת תוכנות

[כניסה עם תעודת זהות](#)





## התקנת התוכנה וחיבור הכרטיס למחשב

קורא הכרטיס החכם צריך להיות בהישג יד

1 הורדת התוכנה למחשב  
תוכנה זו מזהה את קורא הכרטיסים ובטוחה לשימוש

להורדת התוכנה

2 יש לאשר את התוכנה ולעקוב אחר הוראות ההתקנה

3 חיבור קורא הכרטיסים למחשב

4 הכנסת התעודה הביומטרית לקורא הכרטיסים

## כניסה עם תעודת זהות ביומטרית

הידעת? כניסה עם תעודת זהות ביומטרית היא המאובטחת ביותר

לכניסה בדרך אחרת



## התקנת התוכנה וחיבור הכרטיס למחשב

קורא הכרטיס החכם צריך להיות בהישג יד

הורדת התוכנה למחשב ✓

**2** התקנת התוכנה  
יש לאשר את התוכנה ולעקוב אחר הוראות ההתקנה עד הסיום

3 חיבור קורא הכרטיסים למחשב

4 הכנסת התעודה הביومترית לקורא הכרטיסים



## כניסה עם תעודת זהות ביومترית

הידעת? כניסה עם תעודת זהות ביومترית היא המאובטחת ביותר

← לכניסה בדרך אחרת



## התקנת התוכנה וחיבור הכרטיס למחשב

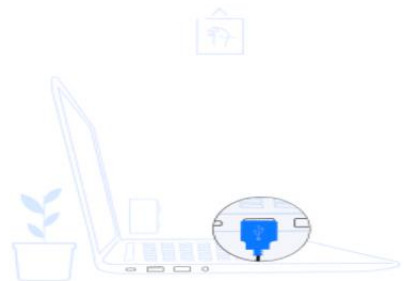
קורא הכרטיס החכם צריך להיות בהישג יד

הורדת התוכנה למחשב

התקנת תוכנה

**חיבור קורא הכרטיסים למחשב 3**


הכנסת התעודה הביومترית לקורא הכרטיסים 4



### כניסה עם תעודת זהות ביומטרית

הידעת? כניסה עם תעודת זהות ביומטרית היא המאובטחת ביותר

[לכניסה בדרך אחרת](#)



## התקנת התוכנה וחיבור הכרטיס למחשב

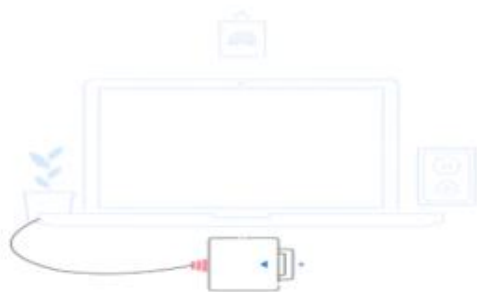
קורא הכרטיס החכם צריך להיות בהישג יד

הורדת התוכנה למחשב ✓

התקנת תוכנה ✓

חיבור קורא הכרטיסים למחשב ✓

4 הכנסת התעודה הביومترית לקורא הכרטיסים



## כניסה עם תעודת זהות ביومترית

הידעת? כניסה עם תעודת זהות ביومترית היא המאובטחת ביותר

← לכניסה בדרך אחרת





## שלום שהם

נכנסת למערכת עם תעודת זהות מספר

כאן יש להכניס את הקוד האישי של תעודת הזהות

אפשר להמשיך

אני רוצה להכנס עם תעודת זהות אחרת

## כניסה עם תעודת זהות ביומטרית

הידעת? כניסה עם תעודת זהות ביומטרית היא המאובטחת ביותר

לכניסה בדרך אחרת



## כדי לתת לך את השירות הטוב ביותר צריך להשלים עוד כמה פרטים באופן חד פעמי

כתובת דואר אלקטרוני

אימות דוא"ל

shoh

כתובת דוא"ל

st

קוד אימות ישלח לכתובת הדוא"ל שרשמת פה


שלחו אלי קוד אימות

מספר טלפון נייד

הגדרת סיסמה

### השלמת פרטים

מעולה! התחברת בהצלחה  
עוד קצת וסיימנו...



# כדי לתת לך את השירות הטוב ביותר צריך להשלים עוד כמה פרטים באופן חד פעמי



כתובת דואר אלקטרוני

מספר טלפון נייד

אימות טלפון נייד

טלפון נייד

קוד אימות ישלח למספר שרשמת פה

איך לשלוח לך את הקוד?

בהקראה קולית


במסרון (SMS)

שלחו אלי קוד אימות

הגדרת סיסמה

## השלמת פרטים

מעולה! התחברת בהצלחה עוד קצת וסיימנו...



## כדי לתת לך את השירות הטוב ביותר צריך להשלים עוד כמה פרטים באופן חד פעמי



כתובת דואר אלקטרוני



מספר טלפון נייד

הגדרת סיסמה

סיסמה זו תשמש אותך בכניסות הבאות למערכת ההזדהות  
**הסיסמה חייבת להיות חזקה ולעמוד בכללים. אנו ממליצים לשמור את הסיסמה במקום בטוח**



סיסמה

סיסמה חזקה




אימות סיסמה

לשלב הבא

### השלמת פרטים

מעולה! התחברת בהצלחה  
 עוד קצת וסיימנו...





## כדי לתת לך את השירות הטוב ביותר צריך להשלים עוד כמה פרטים באופן חד פעמי



כתובת דואר אלקטרוני



מספר טלפון נייד




הגדרת סיסמה

### מוותרים על ניירות ושומרים על הסביבה

מהיום מפסיקים לחכות לדואר ומקבלים מידע אישי מגופים ממשלתיים ישירות לדואר האלקטרוני ו/או לטלפון הנייד (דיוור ממשלתי דיגיטלי)

אולי מאוחר יותר

אני רוצה לעבור לדיוור דיגיטלי 


אישור קבלת הדיוור מהווה הסכמה לכך שקראת ואישרת את תנאי השימוש של הדיוור הממשלתי הדיגיטלי

דיוור דיגיטלי עשוי להחליף את משלוח הדואר הפיזי הרגיל. אפשר בכל עת לשנות את בחירתך בהגדרות החשבון שלך באזור האישי הממשלתי

קראתי ואישרתי את תנאי השימוש

סיום

מעולה! התחברת בהצלחה  
עוד קצת וסיימנו...






## הפרטים שלך נשמרו בהצלחה!

אנחנו מעבירים אותך לשירות המבוקש

יופי! התחברת בהצלחה

אנחנו מעבירים אותך לשירות המבוקש

פרטי הקשר שלך כבר יהיו שם ואין צורך להכניס אותם מחדש



## הזדהות וכניסה לשירות מבוקש

### כניסה עם סיסמה

מספר זהות בן 9 ספרות (כולל ספרת ביקורת)

סיסמה

שכחתי סיסמה

כניסה

### דרכים נוספות להזדהות



תעודת זהות  
ביומטרית



כרטיס חכם



אפליקציית  
GovID

### אין לך סיסמה עדיין?

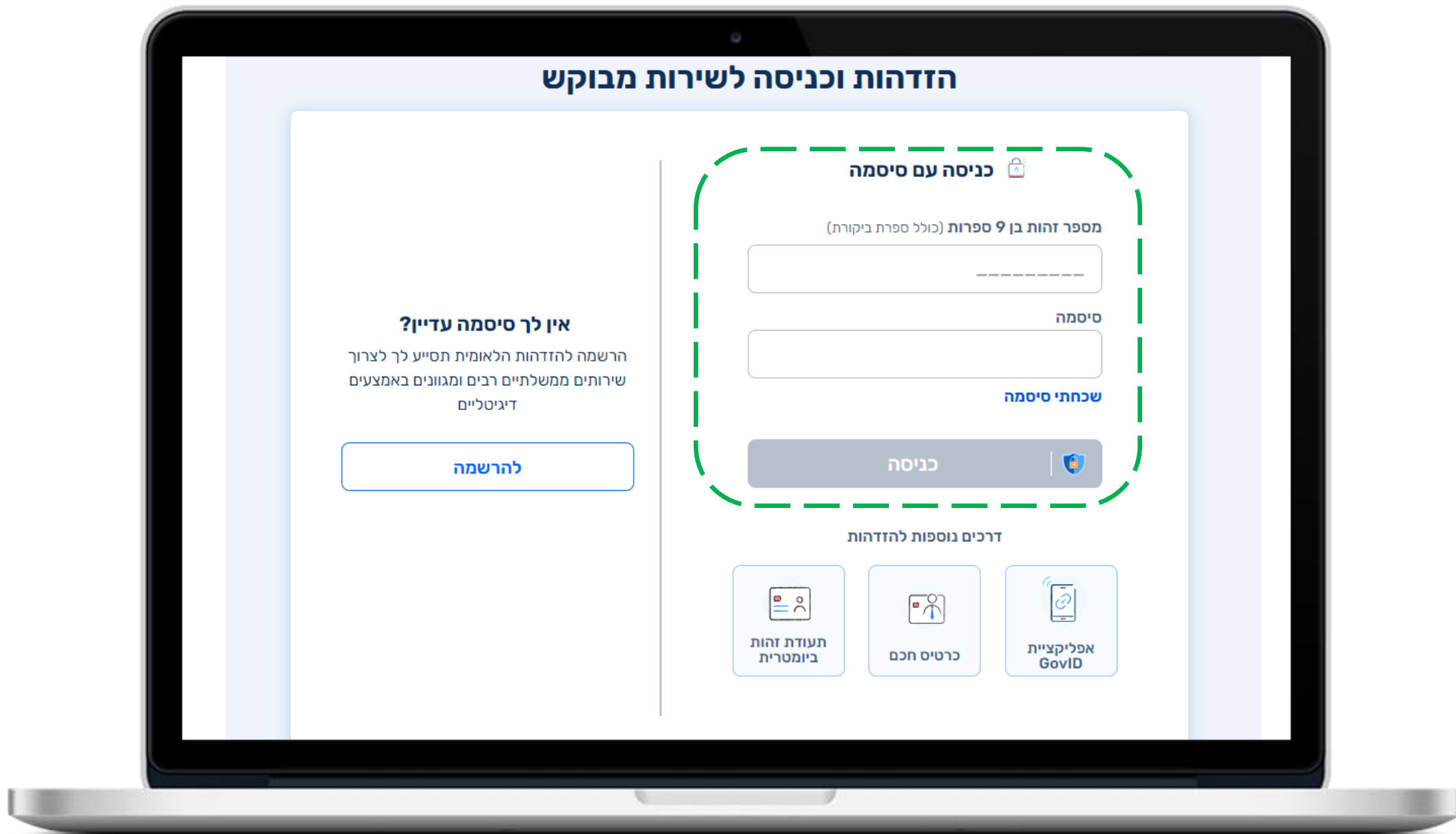
הרשמה להזדהות הלאומית תסייע לך לצרוך  
שירותים ממשלתיים רבים ומגוונים באמצעים  
דיגיטליים

להרשמה

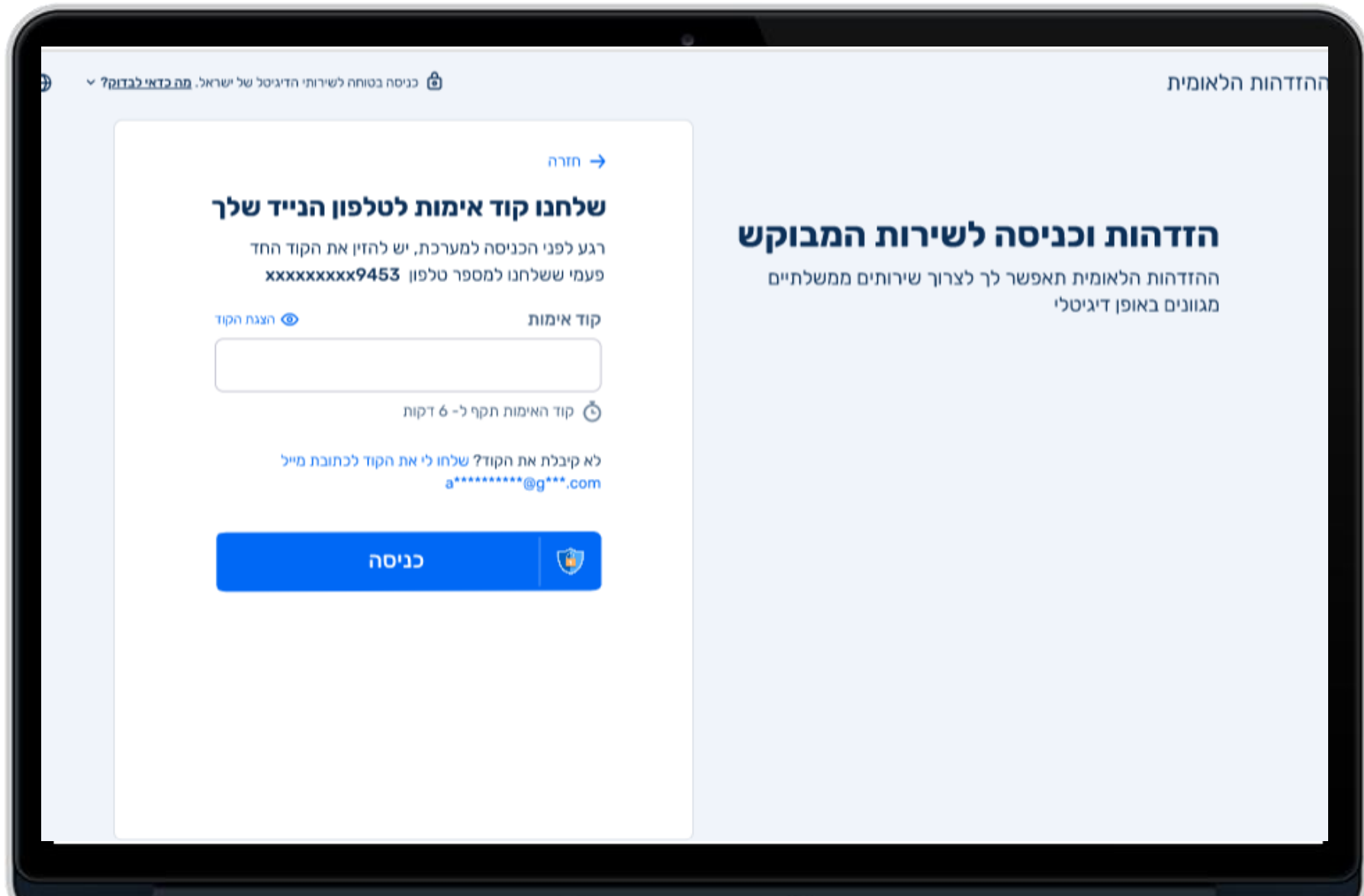
אפשרויות  
כניסה



# כניסה עם מספר זהות תעודת זהות + סיסמה וקוד חד פעמי (OTP)



# כניסה עם מספר תעודת זהות + סיסמה וקוד חד פעמי (OTP)



ללא שינוי

# כניסה למערכת מסלול

עזרה 2 | פתיחת בקשה חדשה | טפסים | שאילתות | דוחות | בקשות | 999801178 | מסלול+ מערכת סטטוס לרשימות ואישורים | יחד ננצח!

לכל ההודעות < | שלום, להזכירכם החל מ 13.02.24 הכניסה למערכת מסלול תהיה מאחורי מערכת הזדהות. יש להירשם למערכת ההזד... | הודעה ממנהלן מערכת | 24/01/2024 | 1/2

חדשו | טיטות בקשה 13 | בקשות

חיפוש מתקדם

פרטים	טופס	התראות	הודעות	סוג אישור	רשות מאשרת	סטטוס בקשה	תאריך עדכון	תאריך הגשה	שם יבואן	מספר יבואן	מספר בקשה	מספר בקשה אחודה
				<input type="text"/>	<input type="text"/>	<input type="text"/>	<input type="text"/>	<input type="text"/>	<input type="text"/>	<input type="text"/>	<input type="text"/>	<input type="text"/>

לא נמצאו בקשות

<< < > >>

## הזדהות וכניסה לשירות מבוקש

### כניסה עם סיסמה


מספר זהות בן 9 ספרות (כולל ספרת ביקורת)

סיסמה

שכחתי סיסמה

כניסה 

### דרכים נוספות להזדהות



### אין לך סיסמה עדיין?

הרשמה להזדהות הלאומית תסייע לך לצרוך שירותים ממשלתיים רבים ומגוונים באמצעים דיגיטליים

להרשמה

אפשרויות  
כניסה




# בחירת סוג הכרטיס


## הזדהות וכניסה לשירות מבוקש


[חזרה](#) →

### כניסה עם כרטיס חכם




חשוב לודא שיש ברשותך את שלושת הדברים הבאים:

קורא כרטיס חכם איפה אפשר לקנות אותו? 

כרטיס חכם מה זה? 

קוד אישי של הכרטיס 

נא לבחור בכרטיס החכם שברשותך:



כניסה עם כרטיס חכם



נתקלת בבעיה? [הזדהות בשיטה קודמת](#)



# התקנת רכיב NetIQ

בפעם הראשונה המשתמש  
יחויב לבצע את ההתקנה!

צריך לוודא שיש הרשאה להריץ  
את קובץ ההתקנה על  
תחנת עבודה.

**התקנת התוכנות וחיבור הכרטיס למחשב**  
קורא הכרטיס החכם צריך להיות בהישג יד

**1 התקנת תוכנה לכרטיס חכם**  
יש להוריד את התוכנה למחשב ולעקוב אחר הוראות ההתקנה  
סרטון הדרכה להתקנת התוכנה

[להורדת התוכנה](#)

**2 חיבור קורא הכרטיסים למחשב**

**3 הכנסת הכרטיס החכם לקורא הכרטיסים**


**4 התקנת תוכנה ייעודית עבור כרטיס חכם**

נתקלת בבעיה? להזדהות בשיטה הקודמת

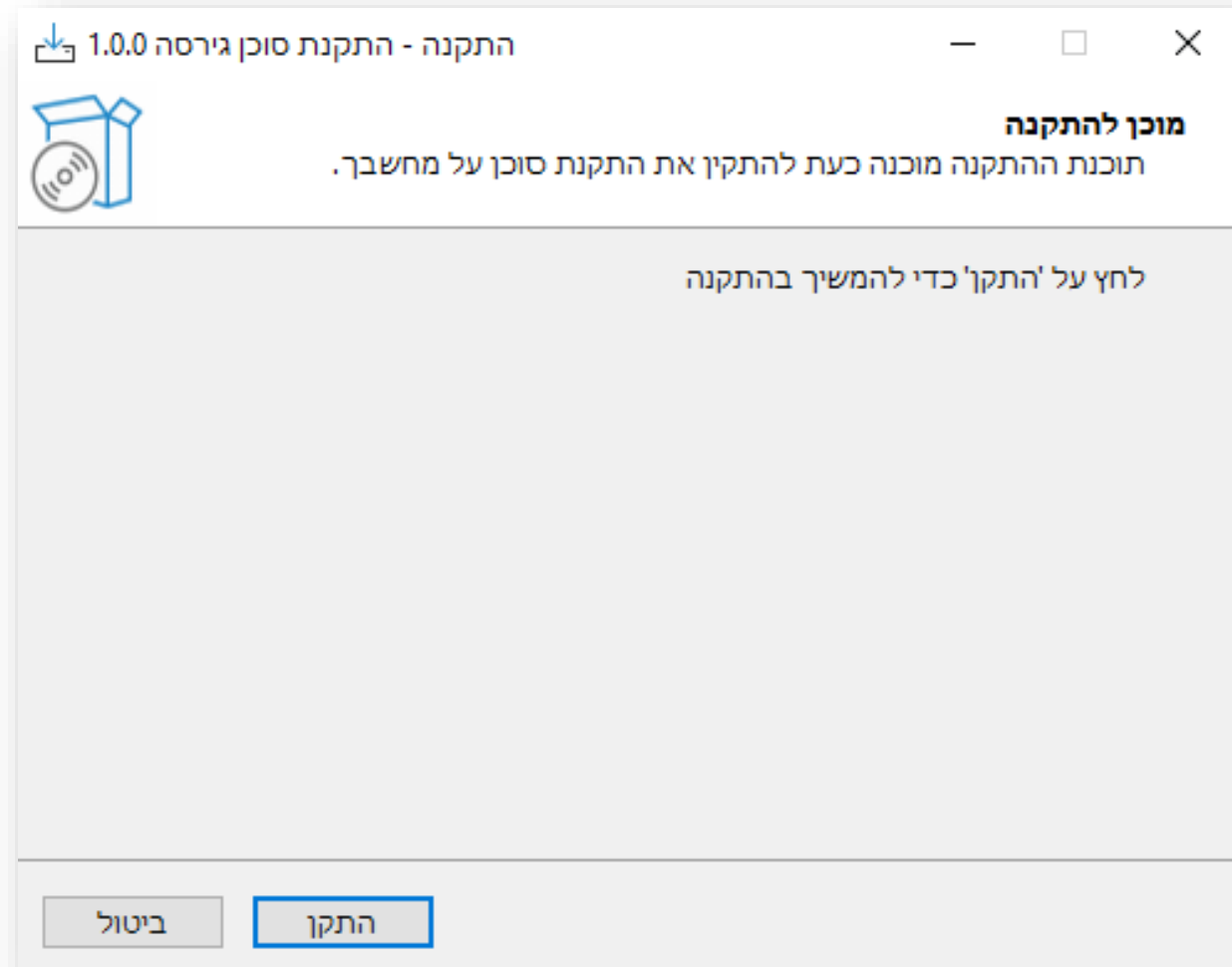
ההזדהות הלאומית

→ לכניסה בדרך אחרת

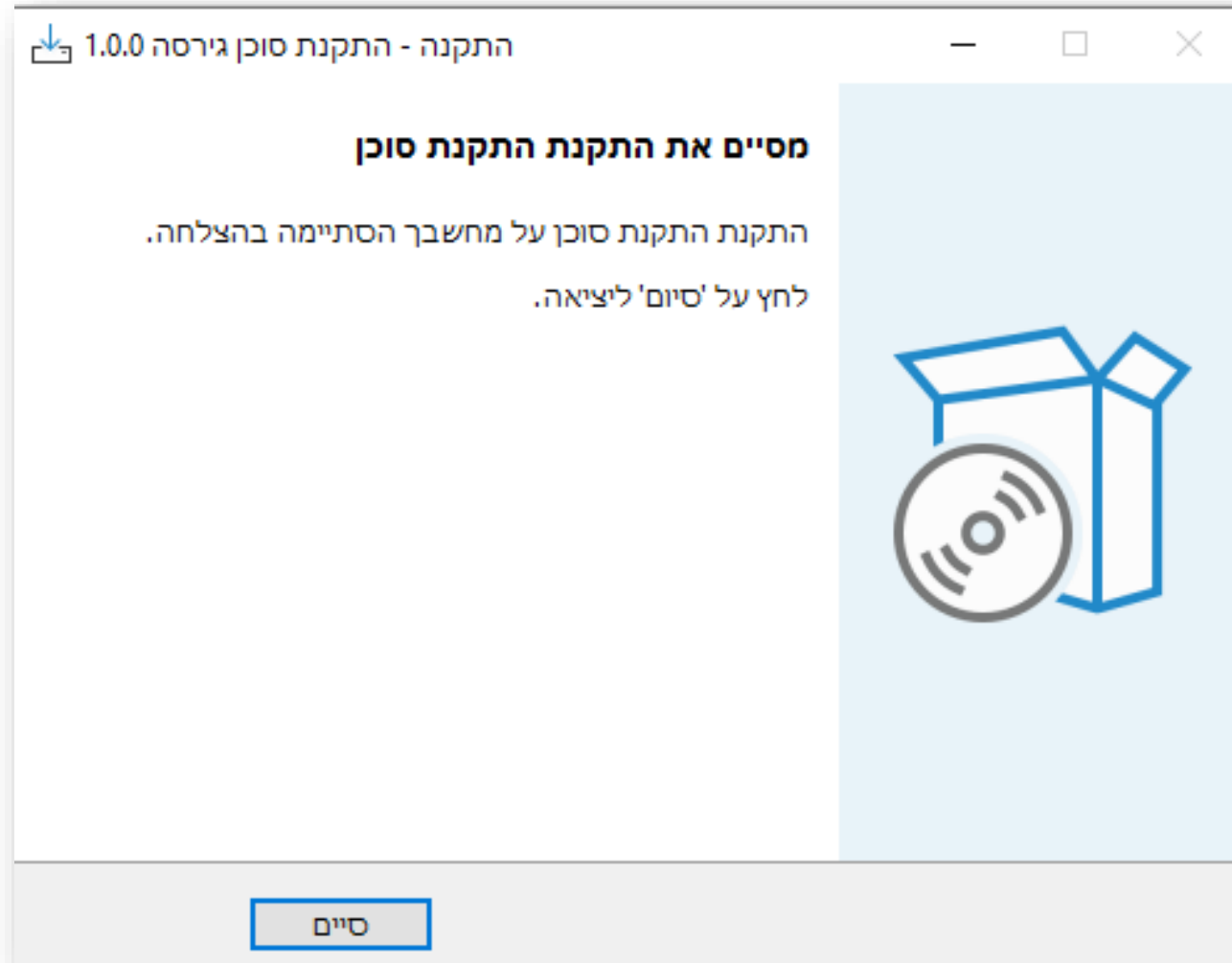
**כניסה עם כרטיס חכם**  
הידעת? כניסה עם כרטיס חכם היא כניסה  
מאובטחת ביותר  
לצפייה בסרטון הדרכה



# התקנת רכיב NetIQ



# התקנת רכיב NetIQ



# חיבור קורא הכרטיסים

## כניסה עם כרטיס חכם

הידעת? כניסה עם כרטיס חכם היא  
כניסה מאובטחת ביותר

← לכניסה בדרך אחרת



## התקנת התוכנות וחיבור הכרטיס למחשב

קורא הכרטיס החכם צריך להיות בהישג יד

התקנת תוכנה לכרטיס חכם ✓

### 2 חיבור קורא הכרטיסים למחשב

אם יש לך קורא כרטיסים חיצוני יש לחבר אותו עכשיו למחשב

3 הכנסת הכרטיס החכם לקורא הכרטיסים

4 התקנת תוכנה נוספת, ייעודית לכרטיס חכם



# הכנסת כרטיס החכם

עזרה עברית

## התקנת התוכנות וחיבור הכרטיס למחשב

קורא הכרטיס החכם צריך להיות בהישג יד

התקנת תוכנה לכרטיס חכם ✓

חיבור קורא הכרטיסים למחשב ✓


### 3 הכנסת הכרטיס החכם לקורא הכרטיסים

אם הכרטיס בתוך קורא הכרטיסים אפשר להמשיך

הכנסתי את הכרטיס

4 התקנת תוכנה ייעודית עבור כרטיס חכם

נתקלת בבעיה? להזדהות בשיטה הקודמת



ההזדהות הלאומית

→ לכניסה בדרך אחרת

### כניסה עם כרטיס חכם

הידעת? כניסה עם כרטיס חכם היא כניסה מאובטחת ביותר

לצפייה בסרטון הדרכה



# התקנת תוכנה ייעודית עבור הכרטיס חכם

ההזדהות הלאומית  

→ לכניסה בדרך אחרת

## כניסה עם כרטיס חכם

הידעת? כניסה עם כרטיס חכם היא כניסה מאובטחת ביותר

[לצפייה בסרטון הדרכה](#)

## התקנת התוכנות וחיבור הכרטיס למחשב

קורא הכרטיס החכם צריך להיות בהישג יד

התקנת תוכנה לכרטיס חכם

חיבור קורא הכרטיסים למחשב

הכנסת כרטיס חכם לקורא הכרטיסים

## 4 התקנת תוכנה נוספת, ייעודית לכרטיס החכם

אם לא עברת ישירות לשלב הבא, עליך להוריד את התוכנה ישירות מאתר הספק של הכרטיס שלך (Comsign או personal ID)

לאחר ההתקנה יש להפעיל מחדש את המחשב 

נתקלת בבעיה? להזדהות בשיטה הקודמת

התקנת תוכנה ייעודית רק עבור שימוש ראשוני בכרטיס בתחנת העבודה



# מסך הזנת קוד אישי לכרטיס חכם



נכנסת למערכת עם תעודת זהות מספר 003758888

כאן יש להכניס את קוד הכרטיס שלך

אפשר להמשיך

זה לא הכרטיס שלי


נתקלת בבעיה? להזדהות בשיטה הקודמת

ההזדהות הלאומית  

→ לכניסה בדרך אחרת

## כניסה עם כרטיס חכם

הידעת? כניסה עם כרטיס חכם היא כניסה מאובטחת ביותר

לצפייה בסרטון הדרכה 






## יופּי! התחברת בהצלחה

אנחנו מעבירים אותך לשירות המבוקש  
פרטי הקשר שלך כבר יהיו שם ואין צורך להכניס אותם מחדש

מעולה! התחברת בהצלחה  
עוד קצת וסיימנו...





ללא שינוי

# כניסה למערכת מסלול

עזרה 
+ פתיחת בקשה חדשה
טפסים
שאלות
דוחות
בקשות
999801178 

מסלול+  
מערכת סטטוס  
לרשימות ואישורים

< לכל ההודעות
1/2
הודעה ממנהלן מערכת | 24/01/2024
שלום, להזכירכם החל מ 13.02.24 הכניסה למערכת מסלול תהיה מאחורי מערכת הזדהות. יש להירשם למערכת ההזדהות...

חדש
13 טיוטות בקשה
בקשות

[חיפוש מתקדם](#)

פרטים	טופס	התראות	הודעות	סוג אישור	רשות מאשרת	סטטוס בקשה	תאריך עדכון	תאריך הגשה	שם יבואן	מספר יבואן	מספר בקשה	מספר בקשה אחודה
				<input type="text"/>	<input type="text"/>	<input type="text"/>	<input type="text"/>	<input type="text"/>	<input type="text"/>	<input type="text"/>	<input type="text"/>	<input type="text"/>

לא נמצאו בקשות

<<
<
>
>>

# במידה ואינך לא רשום למערכת ההזדהות תועבר לתהליך הרשמה



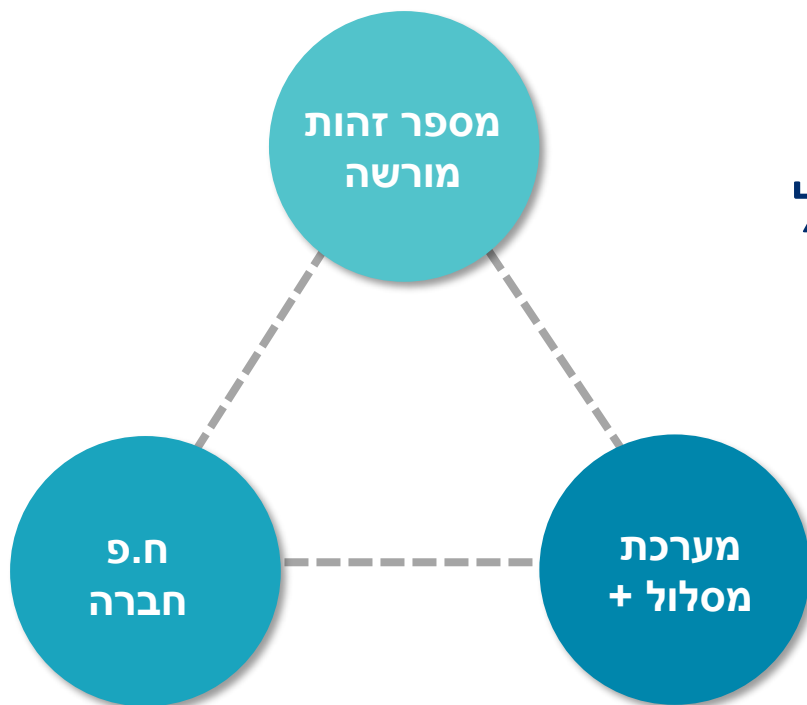
## עוד לא נרשמת למערכת

הרישום הכרחי לצורך אבטחת מידע. יש להירשם עם הנתונים המופיעים על הכרטיס שלך ולהזדהות איתו בכניסתך הבאה למערכת

להרשמה

ביטול

# 03 קבלת הרשאה באזור עסקי – מדירקטור החברה



✓ אין צורך בהנפקת כרטיס חכם –

במקום להנפיק כרטיס חכם עם פ.ח. צרוב עליו ניתן לקבל הרשאה "דיגיטלית" להיכנס ליישום על ידי דירקטור החברה.

✓ תהליך דיגיטלי פשוט ונגיש



# מתן הרשאה על ידי הדירקטור בחברה

1. הרשמה למערכת הזדהות לאומית
2. כניסה לאזור אישי ממשלתי
3. אישור הסכמת דירקטור החברה באזור האישי הממשלתי שלו
4. כניסה לאזור העסקי הממשלתי
5. מעבר לניהול הרשאות – מתן הרשאה לבצע פעולות
6. בחירת יישום "מערכת מסלול + מערכת סטטוס לרישיונות ואישורים"
7. סיום תהליך מתן הרשאה

# MyGov לעסקים – אזור אישי/עסקי

יצאה • עברית

כנרת בן יוסף  
033457791

mygov

לחשבון העסקי

בוקר טוב, כנרת  
ביקרת כאן לאחרונה ב- 27/12/2022

עדכונים  
הודעות, תזכורות ודברים שצריך לעשות

דף הבית  
פרטים אישיים  
מסמכים  
היסטוריית פעילות  
פעולות ושירותים

המידע שלי  
תחבורה  
השכלה ומקצוע  
כסף וביטוח  
בנייה ודיור  
יבוא אישי  
כלי ירייה  
חיות מחמד

אישור ההרשאה    דחיית ההרשאה    **קיבלת בקשה מחברת כנרת יבוא ושיווק בע"מ "לבצע פעולות בשמם"** 06/02/2020

יש לקרוא ולאשר את תנאי השימוש כדי לקבל הרשאה לבצע את כל הפעולות של חברת "אלעד מערכות" להמשך קריאה...

לרישום שם הנוולד    סטטוס    ממתין לביצוע

**מזל טוב כנרת! נולד לך ילד** 06/02/2020 • רשות האוכלוסין וההגירה

הגעת לשלב המרגש של העקת שם. רישום שם הילד בלחיצת כפתור כאן ועכשיו, בלי להגיע ללשכה ובלי לעמוד בתור

לקבלת החזר    סטטוס    ממתין לביצוע

**ממתין לך החזר כספי** 06/02/2020 • משרד התחבורה

מבדיקתנו עולה שיש לך זכאות לחזר כספי עבור אגרת רישון רכב שמספרו 546789009 בסכום משוער של 1233.4 ש"ח בגלל שיש לך רכב חשמלי. הסכום המדויק יחושב כעת ביצוע החזר

**לחידוש רישון רכב יש לבצע בירור** 06/02/2020 • משרד התחבורה

עבור רכב מסוג מרצדס בנז ארה. מספר 78945678. דרוש בירור נוסף. ניתן להתקשר לטלפון 1299


# MyGov לעסקים – אזור אישי/עסקי

## ניהול הרשאות – תצוגת מנהל הרשאות ראשי – דירקטור בחברה

The screenshot displays the MyGov portal interface. At the top, there is a blue header with the MyGov logo on the right and user information on the left: 'כנרת יבוא ושיווק בע"מ' (Karnit Yvua v. Shiook B.E.M.) and the ID number '123456789'. Below the header, the main content area is titled 'ניהול הרשאות' (Manage Permissions) with a subtitle 'איך זה עובד?' (How it works?). A sidebar on the right contains navigation options: 'עמוד הבית' (Home), 'פעולות ושירותים' (Actions and Services), 'מסמכים' (Documents), 'ניהול הרשאות' (Manage Permissions), and 'היסטוריית פעילות' (Activity History). The main table lists permissions for three users:

שם מלא	תעודת זהות	סוג ההרשאה	טלפון	דואר אלקטרוני
שלומי בן-טובים	*****	מנהל הרשאות ראשי	0522-3340034	example@gmail.com
יונתן יונתן	*****	מנהל הרשאות ראשי	0522-3340034	example@gmail.com
כנרת בן יוסף	*****	מנהל הרשאות	0522-3340034	example@gmail.com

# הוספת מורשה להיכנס בשם החברה למערכת מסלול +



## בקשה להרשאה נשלחה לאבי לוי

הודעת אישור נשלחה אליו ברגעים אלה ממש. ברגע שישאר אותה, הוא יוכל לפעול בשירות הבא:

• דיווח רעלים

[סיום](#)

הודעות הלאומיות

## שלום

בתאריך 22/08/22 קיבלת הרשאה לבצע פעולות דיגיטליות בעם חברת  
במשך כחצי שנה ומאפשרת הנפקת רישיונות  
לחברות חדשות וזו רשימת חברות שפיקי התקשורת

אין מתחילת  
בניסוי ל-Microsoft שם תופיע לך הודעה עם בקשת אישור.  
לאחר אישור תבטי השימוש ומשור הודעה, תפתח לך אפשרות לעבור  
לחשבון העסקי של חברת בדיקות מטריד התקשורת 2.  
נעת באפשרותך לבצע פעולות אלה באזור העסקי הממשלתי.

אנחנו זמינים לסייע לך בכל שאלה או בקשה במוקד מענה ממשלתי מרכזי  
1292

בברכה  
ההודעות הלאומיות

## הוספת בעל הרשאה חדש

1 הוספת בעל הרשאה 2 בחירת הרשאות

איך היית רוצה להגדיר את אבי לוי?

בעל הרשאה  
מורשה לפעול בשירותים ונבחרו ולא  
יכול להעניק הרשאות לאחרים

מנהל הרשאות  
הרשאה לכל השירותים ואמרות  
להעניק הרשאות לאחרים

מערכת מסלול+ מערכת סטאטוס לרשימות ואישורים  
בתוקף עד ה-31 בינואר 2025

[האפשר להמשיך](#) [חזרה <](#)

## הוספת מורשה חדש

1 הוספת מורשה 2 בחירת הרשאות

מספר תעודת זהות

305632689

שם פרטי

אבי

שם משפחה

לוי

מספר טלפון

0524432237

כתובת דוא"ל

exampleexample@gmail.com

1 השם שהזנת שונה מהשם הרשום בתעודת הזהות. כדאי לנסות שוב

[אפשר להמשיך](#)

# אישור והסכמת של מקבל ההרשאה

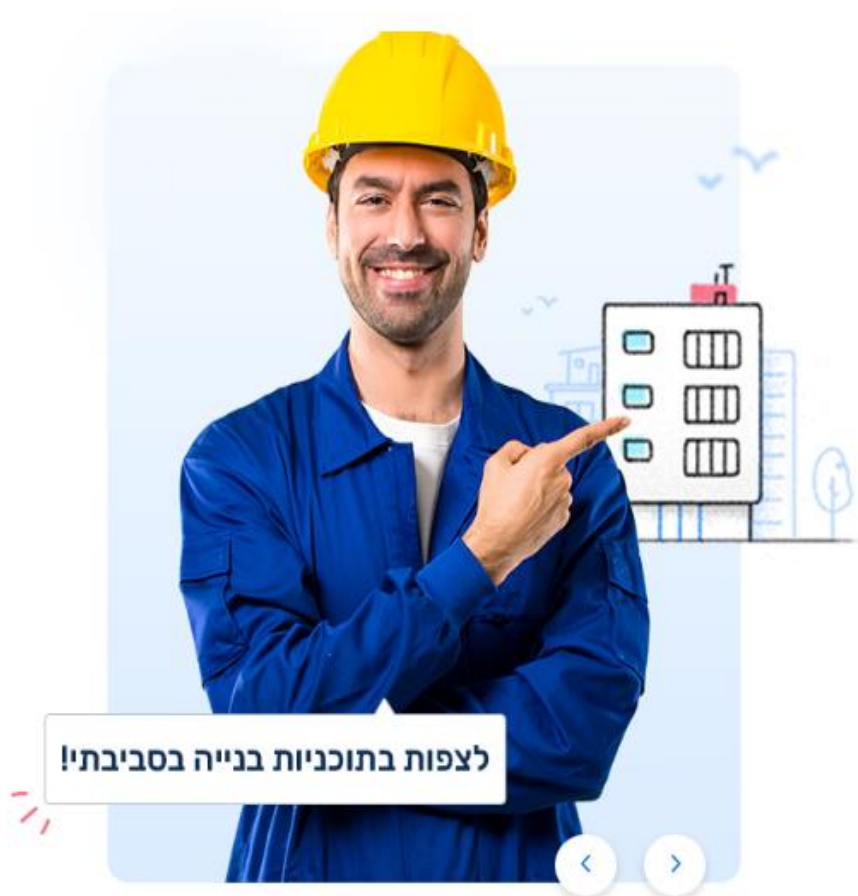
1. הרשמה למערכת הזדהות לאומית
2. כניסה לאזור אישי ממשלתי
3. אישור הסכמה להיות מורשה לבצע פעולות בחברה



# כניסה לאזור אישי ממשלתי

עברית

mygov  
www.gov.il



לצפות בתוכניות בנייה בסביבתי!

## אזור אישי ממשלתי

מידע אישי ועסקי מרשויות הממשלה וביצוע פעולות בלחיצת כפתור.  
תמיד איתך - מכל מכשיר ובכל זמן

כדי לשמור על המידע האישי שלך הכניסה דורשת הזדהות  
(לאחר הרשמה חד פעמית)

[להזדהות וכניסה <](#)

איני רוצה לראות שוב הודעה זו

# כניסה לאזור אישי שלי My.gov.il

The screenshot displays the My.gov.il website interface. At the top, there is a blue header with a home button, a language selector set to Hebrew, a user profile dropdown showing the name 'אבי לוי' and ID '032544878', and the mygov.il logo. Below the header, the main content area features a greeting 'בוקר טוב אבי' and the date '19/09/2022'. A navigation menu on the right includes options like 'דף הבית', 'פרטים אישיים', 'מסמכים', 'היסטוריית פעולות', 'פעולות ושירותים', 'הזכאות שלי', 'המידע שלי', 'כסף וביטוח', 'תעסוקה והשכלה', and 'נהיגה וכלי תחבורה'. The central area contains a card for 'קיבלת בקשה מחברת כנרת יבוא ושיווק בע"מ' with buttons for 'אישור ההרשאה' and 'דחיית ההרשאה'. Below this is a section for 'פעולות שירותים ומידע' with three service cards: 'מערכת נתוני אשראי של בנק ישראל', 'ביטוחים', and 'מידע פנסיוני'.

יצאה

עברית

אבי לוי 032544878

mygov.il

דף הבית

פרטים אישיים

מסמכים

היסטוריית פעולות

פעולות ושירותים

הזכאות שלי

המידע שלי

כסף וביטוח

תעסוקה והשכלה

נהיגה וכלי תחבורה

בוקר טוב אבי

ביקרת כאן לאחרונה ב- 19/09/2022

עדכונים

הודעות, תזכורות ודברים שעדיף לנסות

קיבלת בקשה מחברת כנרת יבוא ושיווק בע"מ 'לבצע פעולות בשמם'

06/02/2020

אישור ההרשאה

דחיית ההרשאה

יש לקרוא ולאשר את תנאי השימוש כדי לתכנן הרשאה לבצע את כל הפעולות של חברת "אלעד מערכות" להמשיך קריאת...

פעולות שירותים ומידע

פעולות שישמש כעזר והצגות שלנו

מערכת נתוני אשראי של בנק ישראל

תזכורת דוח ריכוז נתונים או בקשה לחיפוש מידע בלבד. פניית בנושאים אחרים לא ייטול

ביטוחים

כאן מסווגים הביטוחים שלך כדי שדעתך לראות שאתה מקבל

מידע פנסיוני

כאן מסווגים התסכומות הפנסיוניים שלך והגוף המוסדי בו הם מנותלים

# כניסה למערכת מסלול

gov.il < מסים ותשלומים < דיווחים ואישורי מס < מערכת "מסלול" - מערכת סטאטוס לרישיונות ולאישורים בין המכס לרשויות מוסמכות

## מערכת "מסלול" - מערכת סטאטוס לרישיונות ולאישורים בין המכס לרשויות מוסמכות

מערכת "מסלול" מאפשרת לכלל היבואנים, היצואנים וסוכני המכס להגיש באופן מקוון טופס בקשות לרישיונות ולאישורים מרשויות מוסמכות ולהתעדכן בכל עת במצב הטיפול בבקשות, החל משלב הבקשה ועד לשלב האישור למכס.



שתפו:

לכניסה למערכת

לחיצה על הכפתור מובילה להזדהות חכמה

### רשות המסים בישראל

מוקד תמיכה

1299

דואר אלקטרוני: [maslul\\_support@tehila.gov.il](mailto:maslul_support@tehila.gov.il)

### עוד באותו נושא

[מידע על הגורמים המנפיקים כרטיסים חכמים](#)

[הנפקת כרטיס חכם דרך חברת קומסיין](#)

[הנפקת כרטיס חכם דרך חברת פרסונל איי.די.](#)

מערכת "מסלול" מאפשרת לכלל היבואנים, היצואנים וסוכני המכס להגיש באופן מקוון טופס בקשות לרישיונות ולאישורים מרשויות מוסמכות ולהתעדכן בכל עת במצב הטיפול בבקשות, החל משלב הבקשה ועד לשלב האישור למכס.

משתמשי המערכת יכולים לצפות בסטאטוס הטיפול בכל הבקשות ע"י מגוון אפשרויות סינון, להתעדכן בהודעות כלליות שנוספות ע"י המשרדים, ולקבל באופן שוטף הודעות בנושא הטיפול בבקשות, כל זאת תוך שימוש במנגנון אבטחה קפדני ושימוש בכרטיס חכם לזיהוי וכניסה למערכת.

מערכת "מסלול" הינה מיזם משותף של המכס, ממשל זמין, משרד הכלכלה והרשויות המוסמכות השונות ומהווה חלק מהגשמת חזון משותף לשיפור השירות הממשלתי הניתן לכלל הציבור בתחום הסחר חוץ. המערכת מהווה ייעול תהליכי עבודה הן למכס והן למשתמשים ומאפשרת חסכון משמעותי בעלויות וקיצור לוחות הזמנים לקבלת אישורים ורישיונות.

המערכת נערכת להעלאה הדרגתית של כל סוגי הבקשות והאישורים הקיימים. בשלב זה קיימים במערכת אישורים ורישיונות של משרד החקלאות, משרד התחבורה, משרד הכלכלה






# לסיכום

## רק בפעם הראשונה:

- ✓ עלייך לוודא שאתה רשום להזדהות לאומית
- ✓ במקרה ואינך זוכר את הסיסמה – בצע תהליך שכחתי סיסמה
- ✓ בכניסה עם כרטיס חכם התקנת רכיב על תחנת הקצה
- ✓ מתן הרשאה מדירקטור החברה באזור העסקי לאזרח המורשה
- ✓ אישור והסכמה באזור האישי של האזרח המורשה

לאחר מכן כניסה מאוד פשוטה וקצרה  
ללא צורך כרטיס חכם !!





# ליווי ותמיכה בחוויית המשתמש

---

מענה ממשלתי בטלפון 1299 ✓

סרטוני הדרכה קצרים וממוקדים לכל תהליך ✓

אוסף שאלות ותשובות ✓







# תודה רבה!

## מערכת הזדהות לאומית

מערך הדיגיטל הלאומי  
نظام الديجيتال الوطني  
Israel National Digital Agency

