



ה' ניסן תשפ"א  
18.3.2021

לכבוד

בעל המפעל/בית הקירור/משווק מרכב הובלה

**הנדון: תנאי משרד הבריאות להמשך אספקת סחורה לעסקים לממכר מזון מן החי**

בהתאם להחלטת משרד הבריאות, החל מתאריך 15.4.2021 המשך אספקת סחורה לעסקים אליהם הנך משווק מותנה ברישום העסקים במערכת הממוחשבת של משרד הבריאות.

הרישום של כל עסק יתבצע באופן חד פעמי בפורטל שירות המזון הארצי של משרד הבריאות ולאחריו יינתן לכל עסק מספר זיהוי (N\_\_ \_), אותו יהיה עליך לציין על גבי תעודות המשלוח המדווחות במערכת הממוחשבת.

מצורף מכתב הסבר לאופן הרישום במערכת אותו עליך להעביר לבעלי העסקים לממכר מזון מן החי אליהם הנך מעוניין לשווק סחורה.

לתשומת לבך, החל מתאריך ה-15.4.2021, לא תורשה לשווק לעסקים אשר אינם רשומים במערכת הממוחשבת.

בברכה,

היחידה הווטרינרית  
שירות המזון הארצי  
משרד הבריאות



ה' ניסן תשפ"א  
18.3.2021

לכבוד

בעל העסק / שם העסק: \_\_\_\_\_

**הנדון: תנאי משרד הבריאות להמשך קבלת סחורה לעסק שבבעלותך**

בהתאם להחלטת משרד הבריאות, החל מתאריך 15.4.2021 המשך קבלת סחורה לעסק שבבעלותך מותנה ברישום העסק במערכת הממוחשבת של משרד הבריאות.

הרישום יתבצע באופן חד פעמי בפורטל שירות המזון הארצי של משרד הבריאות.

כדי לבצע את הליך הרישום עליך להיכנס לכתובת: <https://fcs.health.gov.il>

לאחר הרישום יישלח בדוא"ל אישור רישום למערכת הממוחשבת ומספר זיהוי לעסק (N\_ \_)

לתשומת לבך, החל מתאריך ה-15.4.2021, לא תאושרנה תעודות משלוח ממפעלים ומבתי קירור המספקים סחורה לעסק שבבעלותך באם אינך מופיע כעסק רשום במערכת.

כדי למנוע תקלות מומלץ לבצע את הרישום מוקדם ככל האפשר.

הסבר מפורט לאופן ביצוע הרישום בנספח א' – **ביצוע רישום נקודות במערכת הממוחשבת של משרד הבריאות**

בברכה,

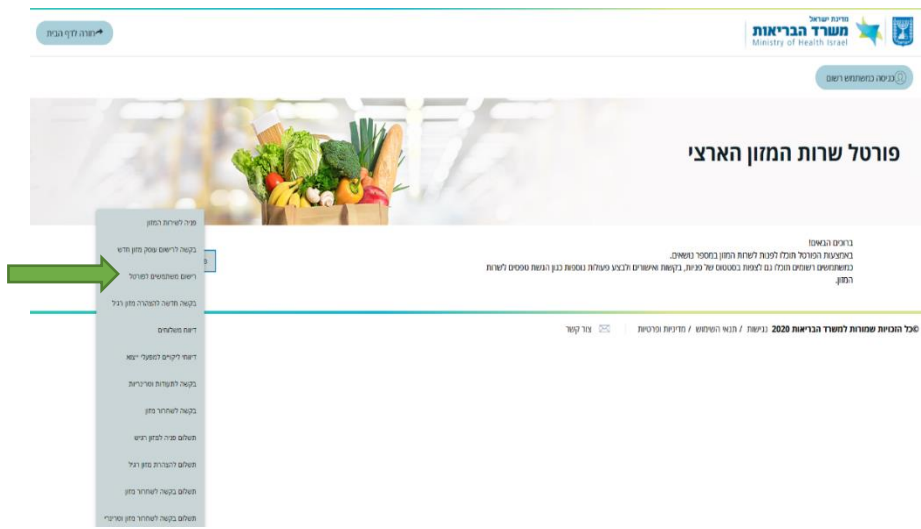
היחידה הווטרינרית  
שירות המזון הארצי  
משרד הבריאות



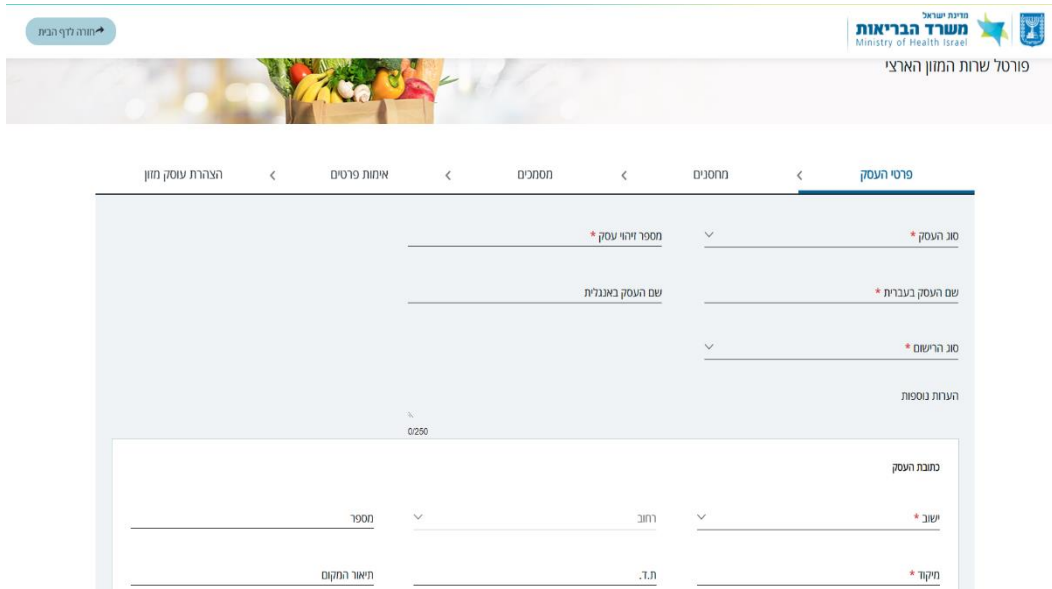
## נספח א'

### ביצוע רישום נקודת שיווק במערכת הממוחשבת של משרד הבריאות

1. כניסה לפורטל שירות המזון הארצי – אזור פתוח ע"י כניסה לקישור: <https://fcs.health.gov.il/fcs>
2. יש לבחור באפשרות "משתמש לא רשום" המופיעה בראשית העמוד בצד שמאל
3. לאחר מכן, יש לבחור באפשרות "בקשה לרישום עסק מזון חדש"



4. יש למלא את פרטי העסק. שימו לב, חובה למלא שדות המופיעים בכוכבית אדומה

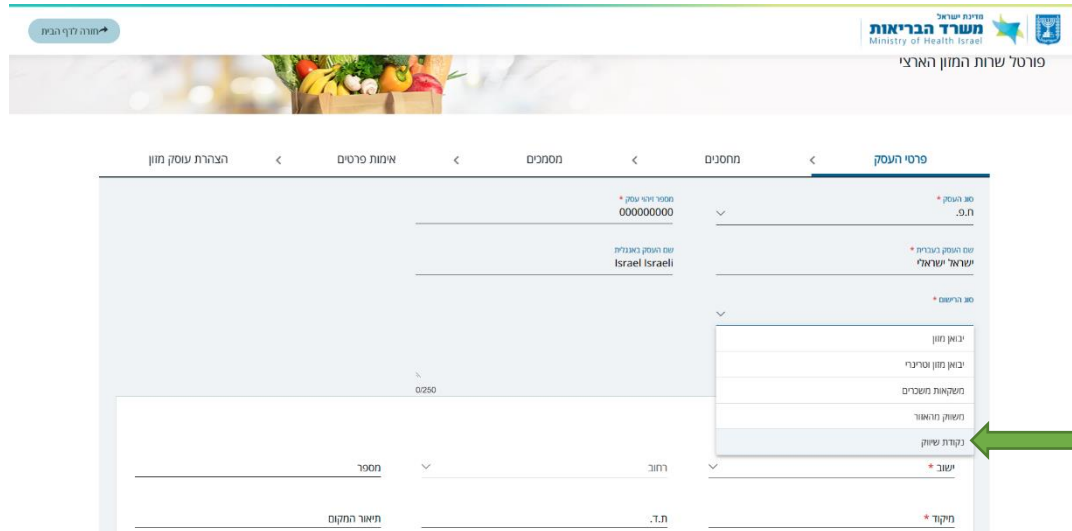




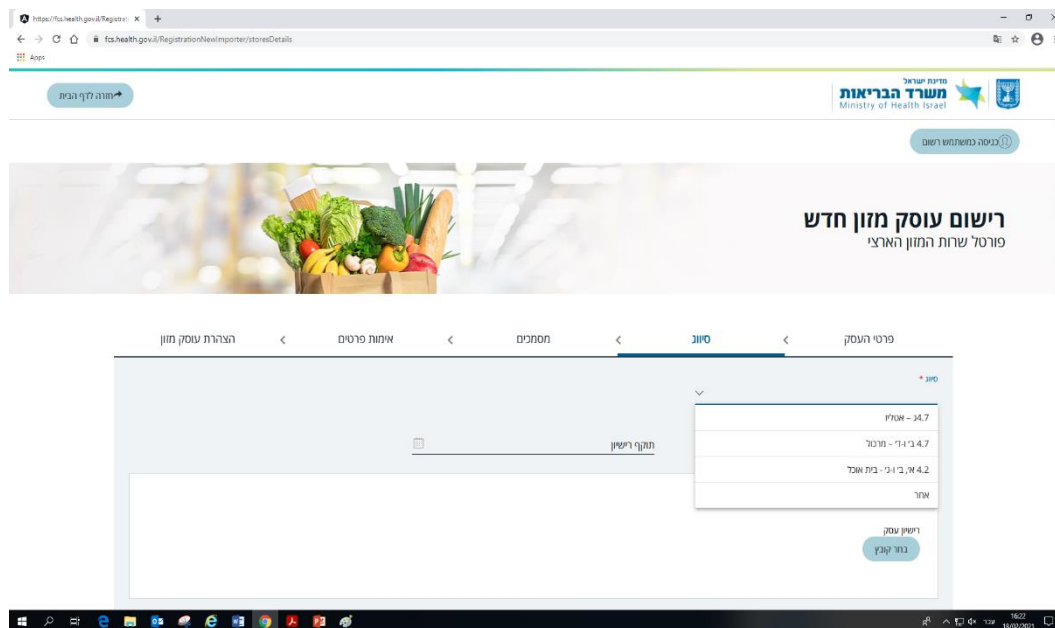
שרותי בריאות הציבור  
שרות המזון הארצי  
Public Health Services – Food Control Services

משרד הבריאות  
נחיים בריאים יותר

5. בסוג הרישום, יש לבחור ב"נקודת שיווק"

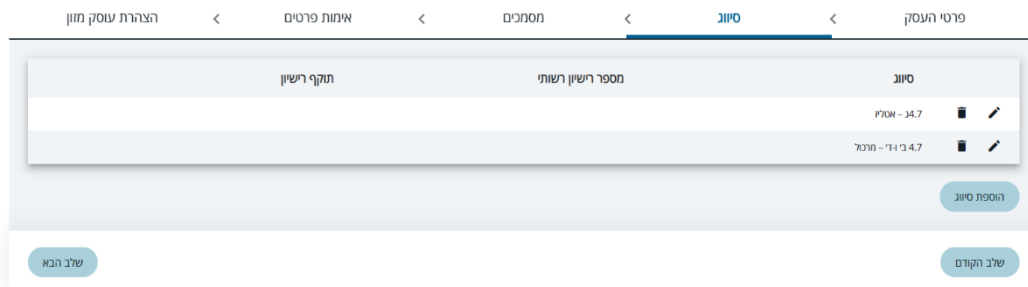
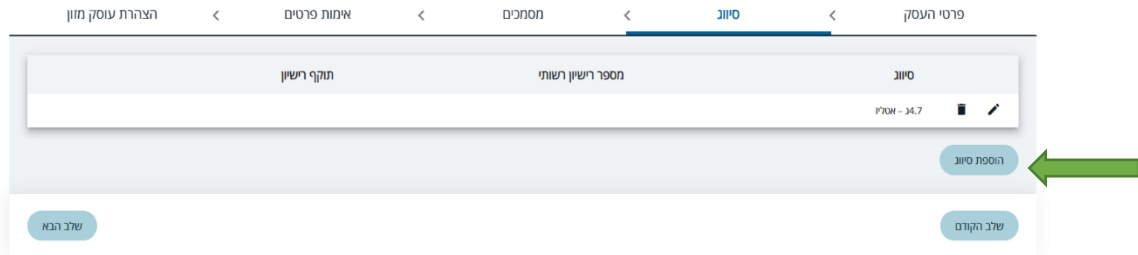


6. בסיווג העסק, יש לבחור את פריט הרישוי של העסק (אטליז, מרכול, בית אוכל ואחר)

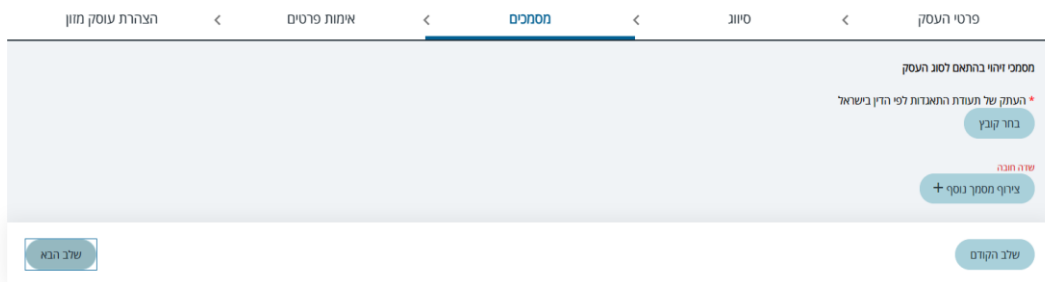




7. במידה ולעסק יותר מפריט רישוי אחד, יש להזין כל פריט רישוי בנפרד. הוספת פריט רישוי תבוצע ע"י בחירה באפשרות "הוספת סיווג"



8. ניתן לצרף תעודת התאגדות / תעודת עוסק מורשה ו/או תעודת זהות. ניתן להעלות קבצי JPEG/PDF בלבד

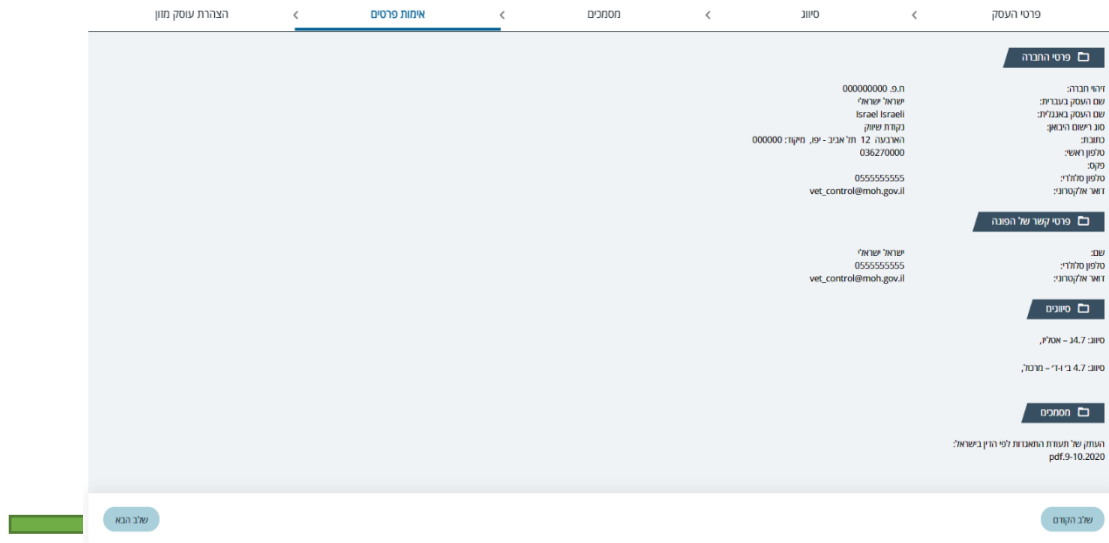




שרותי בריאות הציבור  
שרות המזון הארצי  
Public Health Services – Food Control Services

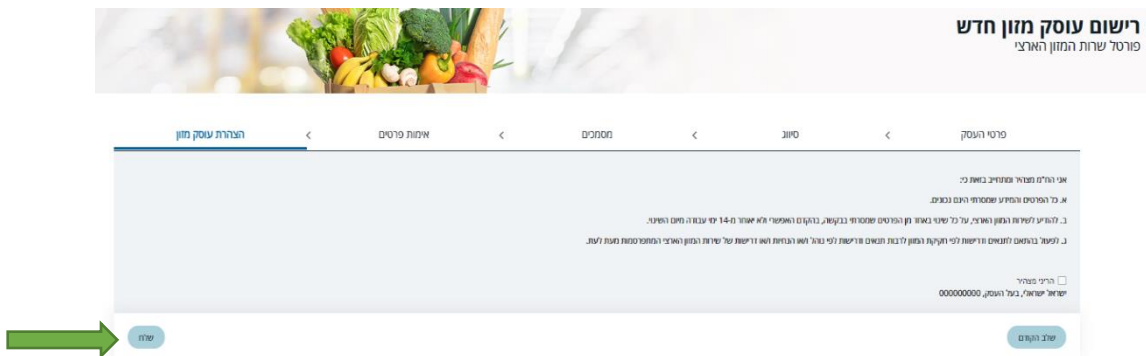
משרד  
הבריאות  
נחיים בריאים יותר

9. הפרטים כפי שהוזנו יופיעו ב"אימות פרטים". במידה והפרטים נכונים, יש לבחור באפשרות "השלב הבא" המופיעה בתחתית העמוד בצד שמאל



10. יש להצהיר כי הפרטים שהוזנו נכונים ע"י הקלקה על "הריני מאשר". בכל שלב ניתן לחזור לשלב הקודם ע"י הקלקה על "שלב הקודם".

11. לאחר ההצהרה, יש לבחור באפשרות "שלח" המופיעה בתחתית העמוד בצד שמאל





שרותי בריאות הציבור  
שרות המזון הארצי  
Public Health Services – Food Control Services

משרד  
הבריאות  
לחיים בריאים יותר

12. עם ביצוע הרישום תקבל אישור כי פנייתך התקבלה ומספר פנייה.

